

チェックリスト（年少用）

| | | | |
|------|--|------|---|
| 部門名： | | 品 種： | |
| 製品名： | | 品 番： | |
| 検査日： | | 検査者： | 印 |

| 部 位 | 項 目 | 要求事項 「○」印は必須項目 | | 実 測 | 判 定 |
|-----------------|--------------------------|--------------------------|--|--------------------------|-----|
| | | 1 | 2 | | |
| G 一般要求事項 | 1 引きひも、装着ひも、結びベルト及び帯の自由端 | 1 | ○ 立体感のある装飾がない。 | | |
| | | 2 | ○ 結び目は、リスクアセスメントデータを有すること。 | | |
| | | 3 | ○ ヒートシール、アグリットは加工部分の硬化、突起がない。 | | |
| | 2 トグル | 1 | ○ 自由端のない引きひも、装飾ひものみ使用する。 | | |
| | 3 引きひも | 1 | ○ 出口点から等距離に縫いどめをする。 | | |
| | 4 固定ループ | 1 | ○ 衣服から突き出るループは円周が75mm以内。 | | |
| | | 2 | ○ 衣服から突き出ない平らなループは、衣服との接合点間の長さが75mm以内。 | | |
| | 5 ファスナ引手 | 1 | ○ ファスナ引手は、スライダからの長さが75mm以内。 | | |
| | | 2 | ○ 装飾を含むファスナ引手は、くるぶしまでの衣料の場合裾より下に10mmを超えて垂れ下がらない。 | | |
| | A 頭部・けい部 | 1 引きひも | 1 | ○ 使用しない。 | |
| 2 装着ひも | | 1 | ○ 使用しない。 | | |
| 3 装飾ひも | | 1 | ○ 使用しない。 | | |
| 4 調節タブ | | 1 | ○ 長さが 75mm 以内。 | | |
| 5 ショルダストラップ | | 1 | ○ 1本の連続的な生地、装着ひもである。 | | |
| | | 2 | ○ 伸縮性のものでない。 | | |
| | | 3 | ○ 取り付けた装飾ひもの自由端は 75mm 以内。 | | |
| | | 4 | ○ 取り付けた装飾ひもの固定ループの円周は 75mm 以内。 | | |
| 6 ホルターネック | | 1 | ○ 自由端はなし。 | | |
| 7 ちょう結びなどをした装飾 | | 1 | ○ 自由端は 75mm 以内。 | | |
| | 2 | ○ ループは 75mm 以内。 | | | |
| B 胸部・腰部及び内側・外側 | 1 引きひも | 1 | ○ 自由端の長さは開放時 140mm 以内、閉塞時 280mm 以内。 | | |
| | | 2 | ○ ループの円周は 280mm 以内。 | | |
| | 2 装着ひも | 1 | ○ 装飾を含めて 140mm 以内。 | | |
| | 3 装飾ひも | 1 | ○ 長さが 140mm 以内。 | | |
| | 4 調節タブ | 1 | ○ 長さが 140mm 以内。 | | |
| | | 5 後部ベルト・帯 | 1 | ○ ほどいた状態で締結点より 360mm 以内。 | |
| | 2 | ○ ほどいたときに裾より下に垂れ下がらない。 | | | |
| 6 前部ベルト・帯 | 1 | ○ ほどいた状態で締結点より 360mm 以内。 | | | |
| C 股より下に位置する衣料の裾 | 1 引きひも | 1 | ○ 衣服の裾が股より下の場合、裾より垂れ下がらない。 | | |
| | | 2 | ○ 衣服の裾を締めたとき、衣服に沿った状態で突き出ない。 | | |
| | | 3 | ○ くるぶしまでの衣料(コート、ズボン及びスカート)は、衣服の中にはいる。 | | |

チェックリスト（年少用）

| 部 位 | 項 目 | 基 準 | | 実 測 | 判 定 |
|-------------------|--------|-----------|---|----------------------------|-----|
| | | 「○」印は必須項目 | | | |
| C 股より下に位置する裾（つづき） | 2 装着ひも | 1 | ○ 衣服の裾が股より下の場合、裾より垂れ下がらない。 | | |
| | | 2 | ○ 衣服の裾を締めたとき、衣服に沿った状態で突き出ない。 | | |
| | | 3 | ○ くるぶしまでの衣料（コート、ズボン及びスカート）は、衣服の中にはいる。 | | |
| | 3 装飾ひも | 1 | ○ 衣服の裾が股より下の場合、裾より垂れ下がらない。 | | |
| | | 2 | ○ 衣服の裾を締めたとき、衣服に沿った状態で突き出ない。 | | |
| | | 3 | ○ くるぶしまでの衣料（コート、ズボン及びスカート）は縫い付け又はその他の方法で固定する。 | | |
| | | 4 | ○ くるぶしまでのズボンの内股側の裾には付けない。 | | |
| | 4 調節タブ | 1 | ○ 長さが 140mm 以内、横方向の場合は長さが 100 mm 以内。 | | |
| | | 2 | ○ 開いた状態で、裾より下に垂れ下がらない。 | | |
| | D 背面 | 1 引きひも | 1 | ○ 後部から出す、または後部で結ぶデザインではない。 | |
| 2 装着ひも | | 1 | ○ 後部から出す、または後部で結ぶデザインではない。 | | |
| 3 装飾ひも | | 1 | ○ 後部から出す、または後部で結ぶデザインではない。 | | |
| 4 調節タブ | | 1 | ○ 長さは 75mm 以下。 | | |
| E 腕 | 1 引きひも | 1 | ○ 長袖の袖口のひもは、完全に衣服の内側にある。 | | |
| | | 2 | ○ 肘より上の半袖は、開いた状態で 75mm 以内。 | | |
| | 2 装着ひも | 1 | ○ 長袖の袖口のひもは、完全に衣服の内側にあること。 | | |
| | | 2 | ○ 肘より上の半袖は、開いた状態で 75mm 以内。 | | |
| | 3 装飾ひも | 1 | ○ 長袖の袖口のひもは固定し、袖口より下に垂れ下がらない。 | | |
| | | 2 | ○ 肘より上の半袖は、開いた状態で突き出る部分が 75mm 以内。 | | |
| | 4 調節タブ | 1 | ○ 長さが 100mm 以内。 | | |
| | | 2 | ○ 袖口より下に垂れ下がらない。 | | |
| F その他の部位 | 1 引きひも | 1 | ○ 140mm を超えて突き出ない | | |
| | 2 装着ひも | 1 | ○ 140mm を超えて突き出ない。 | | |
| | 3 装飾ひも | 1 | ○ 140mm を超えて突き出ない。 | | |

確認欄：

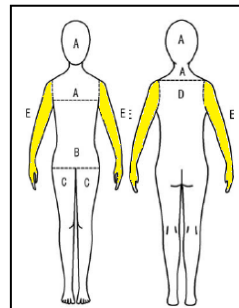
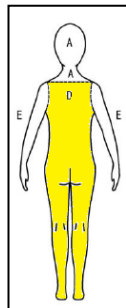
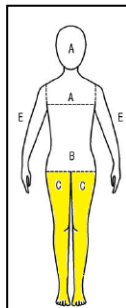
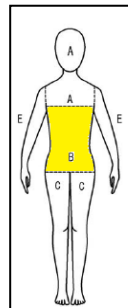
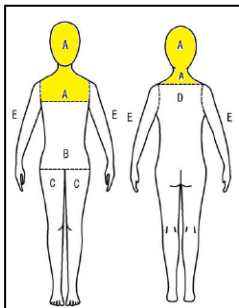
A 頭部・けい部

B 胸部・腰部

C 股より下

D 背面

E 腕



| 確 認 | 承 認 |
|-----|-----|
| 印 | 印 |